

Fascette dal design speciale



Tabella Tecnica

100x2,5	25.000	100	0 + 20	110 N / 11 kg	5	●	LAM.3.2102

Il prodotto è disponibile con carico di apertura: **110N / 11kg**.

CREMAGLIERA ESTERNA CON SUPPORTO A PRESSIONE CON ALETTE

La fascetta Lam è realizzata in **poliammide 6.6 autoestinguente (UL94:V2)** ed è caratterizzata da un corpo con cremagliera esterna, da bordi arrotondati e da una testa quadrata con supporto a pressione con alette in poliammide 6.6. Mediante questo sistema è possibile ancorare la fascetta su fori ciechi senza il rischio di danneggiamento della superficie di applicazione. Il diametro di serraggio minimo è pari a zero. Il **supporto** può essere **applicato a mano**, la fascetta anche con un **utensile tirafascette**.



Tabella Tecnica

200x4,5	5.000	100	3 ÷ 51	220 N / 22 kg	5	○	OCH.2.2123R
						●	OCH.3.2123R
	10.000	100	3 ÷ 51	220 N / 22 kg	5	○	OCH.2.2123
						●	OCH.3.2123

Il prodotto è disponibile con carico di apertura: **220N / 22kg**.

OCCHIOLO

La fascetta Och è realizzata in **poliammide 6.6 autoestinguente (UL94:V2)** ed è caratterizzata da un corpo con cremagliera interna, da bordi arrotondati e privi di spigoli, da una testa quadrata con dente in poliammide 6.6 e da un occhio che permette l'ancoraggio del prodotto su differenti superfici.

La fascetta con occhio Och può essere **applicata a mano** o con un **utensile tirafascette**.

Realizzabile nei Materiali Speciali



FASCETTA RESISTENTE AI RAGGI UV

Fascette dal design speciale




Tabella Tecnica

mm			mm	N/kg	mm	mm		
100x2,5	5.000	100	2 ÷ 24	90 N / 9 kg	4,5 ÷ 4,8	0,6 ÷ 2,4	○	SCA.2.202
							●	SCA.3.203
140x3,5	5.000	100	4 ÷ 32	150 N / 15 kg	6,0 ÷ 6,5	0,6 ÷ 2,2	○	SCA.2.210
							●	SCA.3.210

Il prodotto è disponibile con carichi di apertura compresi nell'intervallo: **90N / 9kg** e **150N / 15kg**.

SCATTO

La fascetta Sca è realizzata in **poliammide 6.6 autoestinguente (UL94:V2)** ed è caratterizzata da un corpo con cremagliera interna, da bordi arrotondati e privi di spigoli e da una testa quadrata con arpione in poliammide 6.6 che consente l'aggancio a lamiere con un foro passante.

L'inserimento dell'arpione può essere **eseguito a mano**, la fascetta può essere applicata anche con un **utensile tirafascette**.



Tabella Tecnica

mm			mm	N/kg		
180x9	5.000	100	20 ÷ 42	500 N / 50kg	○	TOR.2.201
					●	TOR.3.201
265x9	3.000	100	20 ÷ 63	500 N / 50kg	○	TOR.2.202
					●	TOR.3.202
360x9	2.000	100	20 ÷ 94	500 N / 50kg	○	TOR.2.203
					●	TOR.3.203
390x9	2.000	100	20 ÷ 115	500 N / 50kg	○	TOR.2.204
					●	TOR.3.204

Il prodotto è disponibile con carico di apertura: **500N / 50kg**.

TESTA RIBASSATA

La fascetta Tor è realizzata in **poliammide 6.6 autoestinguente (UL94:V2)** ed è caratterizzata da un corpo con cremagliera esterna, da bordi arrotondati e da una testa singola orizzontale ribassata che costituisce un ingombro minimo nelle applicazioni.

La fascetta a testa ribassata Tor può essere **applicata a mano**.

Realizzabile nei Materiali Speciali












FASCETTA COLORATA

Fascette dal design speciale



Tabella Tecnica

 mm			 mm	 N/kg		
500x12,5	500	50	10 ÷ 40	980 N / 98 kg		ASO.2.251R
						ASO.3.251R

Il prodotto è disponibile con carichi di apertura compresi nell'intervallo: **980N / 98Kg.**

ASOLA

La fascetta **Aso** è realizzata in **poliammide 6.6 autoestinguente (UL94:V2)** ed è caratterizzata da un corpo con cremagliera interna, da bordi arrotondati e privi di spigoli, da un dente in poliammide 6.6 e da una testa quadrata con **aggancio per la coda residua**, che potrà essere inserita ad asola per risparmiare il tempo del taglio.

La fascetta ad asola Aso può essere **applicata a mano** o con un **utensile tirafascette**.













Tabella Tecnica

 mm			 mm	 N/kg		
165x7	2.000	100	16 ÷ 35	300 N / 30 kg		FSU.3.2101
						FSU.21.2101

Il prodotto è disponibile con carico di apertura: **300N / 30kg.**

Realizzabile nei Materiali Speciali



FASCETTA COLORATA

ZOCOLO

La fascetta **Fsu** è realizzata in **poliammide 6.6 autoestinguente (UL94:V2)** ed è caratterizzata da un corpo con cremagliera interna, da bordi arrotondati e privi di spigoli, da un dente in poliammide 6.6 e da una testa rettangolare con foro passante filettato (abbinabile a tasselli filettati cod. ALF), ideale per fissare e supportare canaline.

La fascetta con zoccolo Fsu può essere **applicata a mano** o con un **utensile tirafascette**.